

PLAN TERRITORIAL DE DESARROLLO INTEGRAL (PTDI)




GOBIERNO AUTÓNOMO DEPARTAMENTAL DE LA PAZ – GADLP
SECRETARIA DEPARTAMENTAL DE PLANIFICACIÓN DEL DESARROLLO - SDPD
DIRECCIÓN DE PLANIFICACIÓN ESTRATÉGICA TERRITORIAL - DPET



PLAN TERRITORIAL DE DEARRROLLO INTEGRAL

MACROPROBLEMAS DEL DEPARTAMENTO DE LA PAZ



PLAN TERRITORIAL DE DESARROLLO INTEGRAL


PROBLEMAS REGIÓN METROPOLITANA



1. SISTEMA DE TRANSPORTE



2. MEDIO AMBIENTE
(MANEJO Y APROVECHAMIENTO DE AGUAS RESIDUALES Y RESIDUOS SOLIDOS)



3. SEGURIDAD CIUDADANA



4. DESARROLLO ECONÓMICO

5. SALUD



6. LIMITES



PROPUESTA DE DESARROLLO REGIONALIZADO:

4 DESAFÍOS CENTRALES

1

TRÁNSITO DE UN MODELO DE DESARROLLO MONOCÉNTRICO A UN MODELO DE DESARROLLO POLICÉNTRICO (con varios centros) DEL DEPARTAMENTO:

2


TRÁNSITO DE NUEVO MODELO DE GESTIÓN CENTRALIZADA A UN MODELO DE GESTIÓN DESCONCENTRADA DEL DESARROLLO DEL DEPARTAMENTO DE LA PAZ .

3

TRÁNSITO DE UNA ECONOMÍA DE SUBSISTENCIA A UN MODELO DE ACUMULACIÓN: LA PROPUESTA FOCALIZA SU ATENCIÓN EN EL DESARROLLO ECONÓMICO PRODUCTIVO COMO EJE CENTRAL DEL PTDI.

4

TRÁNSITO DE UNA GESTIÓN REACTIVA Y ASISTENCIALISTA A UN MODELO DE GESTIÓN DE PROBLEMAS SOCIALES ORIENTADO A LA RESILIENCIA Y EL EMPODERAMIENTO DE GRUPOS SOCIALES VULNERABLES.



PTDI: DESARROLLO REGIONALIZADO DEL DEPARTAMENTO DE LA PAZ



"EL DEPARTAMENTO DE LA PAZ AL 2020, ES UN DEPARTAMENTO QUE HA LOGRADO RECUPERAR EL LIDERAZGO ECONÓMICO Y PRODUCTIVO EN EL CONTEXTO NACIONAL A PARTIR DEL IMPULSO A PROCESOS SIMULTÁNEOS DE DESARROLLO ECONÓMICO Y SOCIAL EN CADA UNA DE SUS SIETE REGIONES DEL DEPARTAMENTO CON PARTICIPACIÓN DE ACTORES TERRITORIALES ORGANIZADOS EN CONSEJOS REGIONALES QUE PROMUEVEN EL DESARROLLO ECONÓMICO PRODUCTIVO Y SOCIAL

DESARROLLO DE CADENAS PRODUCTIVAS REGIONALES, CON PARTICIPACIÓN DE EMPRESAS COMUNITARIAS PARA LA AMPLIACIÓN DE LA BASE PRODUCTIVA Y EMPRESAS MIXTAS PARA LA TRANSFORMACIÓN E INDUSTRIALIZACIÓN, CON EMPLEO PRODUCTIVO Y SOSTENIBLE Y EL

ACONDICIONAMIENTO DE LAS REGIONES CON INFRAESTRUCTURA PRODUCTIVA Y SOCIAL Y SU CONVERSIÓN EN TERRITORIOS INTELIGENTES, EN ARMONÍA CON LA MADRE TIERRA, CON IGUALDAD DE OPORTUNIDADES ENTRE HOMBRES Y MUJERES Y UN

GOBIERNO DEPARTAMENTAL QUE ACRECIENTA PROGRESIVAMENTE SU CARÁCTER AUTONÓMICO PARA VIVIR MEJOR QUE ANTES".



ESTRATEGIAS PARA CONCRETAR EL DESARROLLO REGIONALIZADO DEL DEPARTAMENTO DE LA PAZ



1. Institucionalización de los “Consejos Regionales Económico Social - CRES”.



2. Construcción de una Estrategia de Desarrollo Integral (EDI)



3. Creación de Agencias Regionales de Desarrollo Productivo y Social (ARDEPS).




4. Asignación de techos presupuestarios Regionales para lograr concurrencia financiera



5. Implementación de un Programa de Fomento al desarrollo de cadenas productivas regionales FODCAP



6. Mayor autonomía financiera del GADLP



EJES DEL DESARROLLO DEL PTDI

El Plan de Territorial de Desarrollo integral (PTDI –LP) se estructura en base a tres ejes que integran a los trece pilares del Plan de Desarrollo Económico y Social:



POLÍTICO INSTITUCIONAL:

Consolidar el carácter autonómico del GADLP y su capacidad de gestión participativa y concurrente para el desarrollo económico, social y regionalizado del departamento de La Paz



EJE ECONÓMICO PRODUCTIVO

Aprovechar los potenciales productivos regionales a través del desarrollo de cadenas productivas regionales como dinamizadores del desarrollo económico productivo de cada una de las siete regiones del departamento de La Paz



EJE DESARROLLO SOCIAL

Ampliar las oportunidades de desarrollo humano y social a partir de la mejora de la infraestructura básica social y la ampliación de la cobertura y calidad de servicios que permitan un mayor equilibrio territorial en el acceso a oportunidades de desarrollo

EJES DEL DESARROLLO DEL PTDI



A) EJE POLÍTICO INSTITUCIONAL

EJE POLÍTICO INSTITUCIONAL			
REGIÓN	PIP	PRF	TOTAL
ALTIPLANO SUR		48.452.350	48.452.350
ALTIPLANO NORTE		48.452.350	48.452.350
VALLES SUR		48452350	48.452.350
VALLES NORTE		48452350	48.452.350
METROPOLITANA	10.390.353	5.465.870.000	5.476.260.353
AMAZONÍA		48452350	48.452.350
YUNGAS		48452350	48.452.350
MULTIREGIONAL	1.159.842	48.452.350	49.612.192
TOTAL	11.550.195	5.805.036.450	5.816.586.645

PRINCIPALES PROYECTOS DEL EJE POLITICO INSTITUCIONAL

REGIÓN ALTIPLANO NORTE



PROYECTOS	BOLIVIANOS
CONST. MEGA CENTRO COMERCIAL DE EL ALTO	490.000.000
PROYECTO DE INDUSTRIALZACION DE LA BASURA	1.045.500.000
PROYECTO TREN MASIVO METROPOLITANO	3.350.000.000
AUTOPISTA DOBLE VIA VIACHA EL ALTO	580.000.000
TOTAL	5.465.500.000



EJES DEL DESARROLLO DEL PTDI



B) EJE ECONÓMICO PRODUCTIVO

EJE ECONÓMICO PRODUCTIVO			
REGIÓN	PIP	PRF	TOTAL
ALTIPLANO SUR	229.583.902	406.180.297	635.764.199
ALTIPLANO NORTE	200.308.266	423.093.799	623.402.066
VALLES SUR	112.162.202	408.129.118	520.291.320
VALLES NORTE	132.462.692	395.319.661	527.782.353
METROPOLITANA	76.910.426	719.215.195	796.125.620
AMAZONÍA	93.959.568	532.899.637	626.859.206
YUNGAS	108.066.252	567.756.918	675.823.169
MULTIREGIONAL	188.567.618	549.570.000	738.137.618
TOTAL	1.142.020.927	4.002.164.624	5.144.185.551

PRINCIPALES PROGRAMAS DEL EJE ECONÓMICO PRODUCTIVO

REGIÓN

METROPOLITANA

PRESUPUESTO PIP
Bs. 76.910.426

PROGRAMADOS CON PIP Y PRF

Bs.796.125.620
(PRF: 719.215.195)



INFRAESTRUCTURA
PRODUCTIVA (Bs.
57.189.922)

INFRAESTRUCTURA
PRODUCTIVA CAMINOS
RIEGO Y ELECTRICIDAD)
(Bs. 705.215.195)

BASE PRODUCTIVA (Bs.
9.354.895)

DESARROLLO
PRODUCTIVO
(Bs. 34.000.000)

INDUSTRIA TURÍSTICA (Bs.
8.705.889)

INDUSTRIA TURÍSTICA (Bs.
18.000.000



EJES DEL DESARROLLO DEL PTDI



C) EJE SOCIAL

EJE SOCIAL			
REGIÓN	PIP	PRF	TOTAL
ALTIPLANO SUR	246.194	21.968.631	22.214.825
ALTIPLANO NORTE	6.368.600	19.224.000	25.592.600
VALLES SUR	-	28.816.437	28.816.437
VALLES NORTE	957.672	32.101.317	33.058.989
METROPOLITANA	118.782.462	178.738.575	297.521.037
AMAZONÍA	5.885.394	45.077.395	50.962.788
YUNGAS		29.886.438	29.886.438
MULTIREGIONAL	151.123.410	70.230.000	221.353.410
TOTAL	283.363.732	426.042.793	709.406.525

PRINCIPALES PROGRAMAS DEL EJE ECONÓMICO SOCIAL REGIÓN METROPOLITANA

PRESUPUESTO PIP
Bs. 118.782.462

**PROGRAMADOS CON PIP Y
PRF**

Bs. 297.521.037
(PRF 178.738.575)




**INFRAESTRUCTURA
SOCIAL**
(Bs. 62.310.828)

**INFRAESTRUCTURA
SOCIAL**
(Bs. 147.988.575)

ASISTENCIA SOCIAL
(Bs. 4.770.370)

ASISTENCIA SOCIAL
(Bs. 24.030.000)




PROGRAMACIÓN DE INVERSIÓN PÚBLICA

(EXPRESADO EN BOLIVIANOS)

REQUERIMIENTO FINANCIERO PTDI (En millones de Bolivianos)

EJES	PIP	PRF	TOTAL
politico institucional	11,55	5.805,04	5.816,59
Economico productivo	1.142,02	4.010,24	5.152,26
desarrollo social	283,36	426,04	709,41
total	1.436,93	10.241,32	11.678,25



GRACIAS.....

pactofiscal@gmail.com

